

ГОСУДАРСТВЕННОЕ БЮДЖЕТНОЕ ОБЩЕОБРАЗОВАТЕЛЬНОЕ УЧРЕЖДЕНИЕ

**ПРИНЯТО**

методическим объединением  
начальных классов

Протокол № 1 от  
«28» августа 2023 года

Председатель МО «Малыш»

\_\_\_\_\_/Макарьева Л.Г./

**РЕКОМЕНДОВАНО**

к утверждению

«29» августа 2023 года

зам. директора по УВР

\_\_\_\_\_/Н.М. Фанфора

**УТВЕРЖДАЮ**

к использованию в

образовательном учреждении

«30» августа 2023 года

директор ГБОУ СОШ с.

Васильевка

\_\_\_\_\_/С.В.Хопова/

СРЕДНЯЯ ОБЩЕОБРАЗОВАТЕЛЬНАЯ ШКОЛА  
ИМЕНИ ГЕРОЯ СОВЕТСКОГО СОЮЗА Е.А.НИКОНОВА СЕЛА ВАСИЛЬЕВКА  
МУНИЦИПАЛЬНОГО РАЙОНА СТАВРОПОЛЬСКИЙ  
САМАРСКОЙ ОБЛАСТИ

## **Адаптированная рабочая программа**

### **«Английский язык»**

**для обучающихся 2-4 класса**

**(вариант 5.1.)**

Планируемые результаты изучения курса.....	3
Содержание курса.....	25
Тематическое планирование.....	33

### **Пояснительная записка**

Рабочая программа по английскому языку разработана для 2-х классов, в которых в условиях инклюзии обучаются дети с тяжелым нарушением речи, ПМПК рекомендовала обучение по адаптированной образовательной программе для детей с ТНР (вариант 5.1.), а так же, дети со

школьными трудностями различного характера, нуждающиеся в специальном сопровождении. Программа составлена на основе требований Федерального государственного образовательного стандарта начального образования, примерной программы начального общего образования по иностранному языку, методической концепции линии УМК «Английский в фокусе» Н.И. Быковой, Дж. Дули, М.Д. Пospelовой и В. Эванс (Английский язык. 2 класс: Учебник для общеобразовательных учреждений/ Н.И. Быковой, Дж. Дули, М.Д. Пospelовой и В. Эванс, М.: Express Publishing: Просвещение, 2018), допущенной Министерством образования и науки Российской Федерации и ориентирована на достижение планируемых результатов ФГОС.

### **Психолого-педагогическая характеристика обучающихся с ТНР**

У детей с фонетико-фонематическим и фонетическим недоразвитием речи наблюдается нарушение процесса формирования произносительной системы родного языка вследствие дефектов восприятия и произношения фонем. Отмечается незаконченность процессов формирования артикулирования и восприятия звуков, отличающихся тонкими акустико-артикуляторными признаками. Несформированность произношения звуков крайне вариативна и выражается в различных вариантах: отсутствие, замены (как правило, звуками простыми по артикуляции), смешение, искаженное произнесение (не соответствующее нормам звуковой системы родного языка).

Определяющим признаком фонематического недоразвития является пониженная способность к дифференциации звуков, обеспечивающая восприятие фонемного состава родного языка, что негативно влияет на овладение звуковым анализом.

Фонетическое недоразвитие речи характеризуется нарушением формирования фонетической стороны речи либо в комплексе (что проявляется одновременно в искажении звуков, звукослоговой структуры слова, в просодических нарушениях), либо нарушением формирования отдельных компонентов фонетического строя речи (например, только звукопроизношения или звукопроизношения и звукослоговой структуры слова). Такие обучающиеся хуже, чем их сверстники запоминают речевой материал, с большим количеством ошибок выполняют задания, связанные с активной речевой деятельностью.

Обучающиеся с нерезко выраженным общим недоразвитием речи характеризуются остаточными явлениями недоразвития лексико-грамматических и фонетико-фонематических компонентов языковой системы. У таких обучающихся не отмечается выраженных нарушений звукопроизношения. Нарушения звукослоговой структуры слова проявляются в различных вариантах искажения его звуконаполняемости как на уровне отдельного слога, так и слова. Наряду с этим отмечается недостаточная внятность, выразительность речи, нечеткая дикция, создающие впечатление общей смазанности речи, смешение звуков, свидетельствующее о низком уровне сформированности дифференцированного восприятия фонем и являющееся важным показателем незакончившегося процесса фонемообразования.

У обучающихся обнаруживаются отдельные нарушения смысловой стороны речи. Несмотря на разнообразный предметный словарь, в нем отсутствуют слова, обозначающие названия некоторых животных, растений, профессий людей, частей тела. Обучающиеся склонны использовать типовые и сходные названия, лишь приблизительно передающие оригинальное значение слова. Лексические ошибки проявляются в замене слов, близких по ситуации, по значению, в смешении признаков. Выявляются трудности передачи обучающимися системных связей и отношений, существующих внутри лексических групп. Обучающиеся плохо справляются с установлением синонимических и антонимических отношений, особенно на материале слов с абстрактным значением.

Недостаточность лексического строя речи проявляется в специфических словообразовательных ошибках. Правильно образуя слова, наиболее употребляемые в речевой практике, они по-прежнему затрудняются в продуцировании более редких, менее частотных вариантов. Недоразвитие словообразовательных процессов, проявляющееся преимущественно в нарушении использования непродуктивных словообразовательных аффиксов, препятствует своевременному формированию навыков группировки однокоренных слов, подбора родственных слов и анализа их состава, что впоследствии сказывается на качестве овладения программой по русскому языку.

Недостаточный уровень сформированности лексических средств языка особенно ярко проявляется в понимании и употреблении фраз, пословиц с переносным значением.

В грамматическом оформлении речи часто встречаются ошибки в употреблении грамматических форм слова.

Особую сложность для обучающихся представляют конструкции с придаточными предложениями, что выражается в пропуске, замене союзов, инверсии.

Лексико-грамматические средства языка у обучающихся сформированы неодинаково. С одной стороны, может отмечаться незначительное количество ошибок, которые носят непостоянный характер и сочетаются с возможностью осуществления верного выбора при сравнении правильного и неправильного ответов, с другой – устойчивый характер ошибок, особенно в самостоятельной речи.

Отличительной особенностью является своеобразие связной речи, характеризующееся нарушениями логической последовательности, застреванием на второстепенных деталях, пропусками главных событий, повторами отдельных эпизодов при составлении рассказа на заданную тему, по картинке, по серии сюжетных картин. При рассказывании о событиях из своей жизни, составлении рассказов на свободную тему с элементами творчества используются, в основном, простые малоинформативные предложения

### Цели обучения английскому языку

В процессе изучения английского языка по УМК «Английский в фокусе» -2 кл. реализуется следующие **цели**:

**Цели обучения:**

- **формирование** у учащихся первоначального представления о роли и значимости английского языка в жизни современного человека и поликультурного мира, приобретение начального опыта использования английского языка как средства межкультурного общения, нового инструмента познания мира и культуры других народов;
- **формирование** умений общаться на английском языке на элементарном уровне с учетом речевых возможностей и потребностей младших школьников в устной (аудирование и говорение) и письменной (чтение и письмо) форме;
- **приобщение** детей к новому социальному опыту с использованием английского языка: знакомство младших школьников с миром зарубежных сверстников, с зарубежным детским фольклором и доступными образцами художественной литературы; воспитание дружелюбного отношения к представителям других стран;
- **развитие** речевых, интеллектуальных и познавательных способностей младших школьников, а также их общеучебных умений; развитие мотивации к дальнейшему овладению иностранным языком;
- **воспитание и разностороннее развитие** младшего школьника средствами иностранного языка.

Исходя из сформулированных выше целей, изучение английского языка в начальной школе направлено на решение следующих **задач**:

- формирование представлений об английском языке как средстве общения, позволяющем добиваться взаимопонимания с людьми, говорящими/пишущими на английском языке, узнавать новое через звучащие и письменные тексты;
- расширение лингвистического кругозора младших школьников; освоение элементарных лингвистических представлений, доступных младшим школьникам и необходимых для овладения устной и письменной речью на английском языке на элементарном уровне;
- обеспечение коммуникативно-психологической адаптации младших школьников к новому языковому миру для преодоления в дальнейшем психологического барьера и использования английского языка как средства общения;
- развитие личностных качеств младшего школьника, его внимания, мышления, памяти и воображения в процессе участия в моделируемых ситуациях общения, ролевых играх; в ходе овладения языковым материалом;

- развитие эмоциональной сферы детей в процессе обучающих игр, учебных спектаклей с использованием английского языка;
- приобщение младших школьников к новому социальному опыту за счет проигрывания на английском языке различных ролей в игровых ситуациях, типичных для семейного, бытового, учебного общения;
- развитие познавательных способностей, овладение умением координированной работы с разными компонентами учебно-методического комплекта (учебником, рабочей тетрадью, языковым портфелем, аудиоприложением, мультимедийным приложением и т. д.), умением работы в группе.

### **Личностные, метапредметные и предметные результаты освоения учебного предмета**

**Личностным** результатом изучения предмета является формирование следующих умений и качеств:

- формирование общего представления о мире как о многоязычном и поликультурном сообществе;
- осознание языка, в том числе и английского, как основного средства общения между людьми;
- знакомство с миром зарубежных сверстников с использованием средств изучаемого языка (через детский фольклор на английском языке, некоторые образцы детской художественной литературы, традиции).

**Метапредметным** результатом изучения курса является формирование универсальных учебных действий (УУД):

- развитие умения взаимодействовать с окружающими, выполняя разные роли в пределах речевых потребностей и возможностей младшего школьника;
  - развитие коммуникативных способностей младшего школьника, умения выбирать адекватные языковые и речевые средства для успешного решения элементарной коммуникативной задачи;
  - расширение общего лингвистического кругозора младшего школьника;
  - развитие познавательной, эмоциональной и волевой сфер младшего школьника; формирование мотивации к изучению английского языка;
- овладение умением координированной работы с разными компонентами УМК (учебником, рабочей тетрадью, аудиодиском и т. д.).

**Предметным** результатом изучения курса является сформированность следующих умений: владеть начальными представлениями о нормах английского языка (фонетических, лексических, грамматических); уметь (в объеме содержания курса) находить и сравнивать такие языковые единицы, как звук, буква, слово.

#### ***А. В коммуникативной сфере***

Речевая компетенция в следующих видах речевой деятельности

1) говорении:

- вести элементарный этикетный диалог в ограниченном круге типичных ситуаций общения; диалог-расспрос и диалог-побуждение к действию;
- уметь на элементарном уровне рассказывать о себе, семье, друге, описывать предмет, картинку, кратко охарактеризовать персонаж;

2) аудировании:

- понимать на слух речь учителя и одноклассников, основное содержание небольших доступных текстов в аудиозаписи, построенных на изученном языковом материале;

3) чтении:

- читать вслух небольшие тексты, построенные на изученном языковом материале, соблюдая правила чтения и нужную интонацию; читать про себя и понимать основное содержание текстов, включающих как изученный языковой материал, так и отдельные новые слова; находить в тексте нужную информацию;

4) письменной речи:

- владеть техникой письма;
- писать с опорой на образец поздравления с днем рождения и короткое письмо-приглашение.

Языковая компетенция (владение языковыми средствами):

- адекватно произносить и различать на слух все звуки английского языка, соблюдать правильное ударение в словах и фразах;
- соблюдать особенности интонации основных типов предложений;
- применять основные правила чтения и орфографии, изученные в данном курсе; распознавать и

употреблять в речи изученные в данном курсе лексические единицы (слова, словосочетания, оценочная лексика, речевые клише) и грамматические явления.

Социокультурная осведомленность:

- знать некоторые названия стран изучаемого языка, отдельные литературные персонажи известных детских произведений, сюжеты некоторых популярных сказок, написанных на английском языке, небольшие произведения детского фольклора (стихи, песни); знать элементарные нормы речевого и неречевого поведения, принятые в стране изучаемого языка.

**Б. В познавательной сфере**

- Уметь сравнивать языковые явления родного и английского языков на уровне отдельных звуков, букв, слов, словосочетаний, простых предложений;
- уметь действовать по образцу при выполнении упражнений и составлении собственных высказываний в пределах тематики данного курса;
- совершенствовать приемы работы с текстом с опорой на умения, приобретенные на уроках родного языка (списывать текст, выписывать отдельные слова и предложения из текста ит.д.);
- уметь пользоваться справочным материалом, представленным в доступном данному возрасту виде (правила, таблицы);
- уметь осуществлять самонаблюдение и самооценку в доступных младшему школьнику пределах.

**В. В ценностно-ориентационной сфере**

- Представлять английский язык как средство выражения мыслей, чувств, эмоций; приобщиться к культурным ценностям другого народа через произведения детского фольклора, через непосредственное участие в туристических поездках.

**Г. В эстетической сфере**

- Владеть элементарными средствами выражения чувств и эмоций на английском языке;
- развивать чувства прекрасного в процессе знакомства с образцами доступной детской литературы.

**Д. В трудовой сфере**

- Уметь следовать намеченному плану в своем учебном труде.

## Содержание курса

Основное содержание включает в себя

- предметное содержание речи;
- речевые умения;
- языковые знания и умения.

Предметное содержание устной и письменной речи соответствует образовательным и воспитательным целям, а также интересам и возрастным особенностям учащихся. В данной таблице приведено распределение учебных часов по темам с указанием модулей, в которых рассматриваются темы:

№	Содержание	Тема
1	<b>Знакомство</b> (с одноклассниками, учителем, персонажами детских произведений: имя, возраст). <b>Приветствие, прощание</b> (с использованием типичных фраз английского речевого этикета).	Hello!, My Family! (Starter Module)
2	<b>Я и моя семья:</b> члены семьи, их имена, возраст, внешность, черты характера, увлечения/ хобби. Любимая еда. Семейные праздники: день рождения, Новый год/Рождество. День матери, Первое апреля, Масленица. Подарки.	She's got blue eyes! (Module 4); My Birthday! (Module 2); My Holidays!, It's Windy! (Module 5)
3	<b>Мир моих увлечений.</b> Игрушки. Мои любимые занятия. Виды спорта и спортивные игры. Мои любимые сказки, комиксы.	I Can Jump! (Module 3); My Toys! (Module 4); At the Circus! (Module 3); My Holidays!, A Magic Island! (Module 5)

4	<p><b>Я и мои друзья:</b> имя, возраст, внешность, характер, увлечения/хобби. Совместные занятия. Письмо зарубежному другу. Любимое домашнее животное: имя, возраст, цвет, размер, характер, что умеет делать.</p>	My Animals! (Module 3)
5	<p><b>Мир вокруг меня.</b> Мой дом/квартира/комната: названия комнат, их размер, предметы мебели и интерьера. Природа. Любимое время года. Погода.</p>	My Home! (Module 1); It's Windy! (Module 5)
6	<p><b>Страна/страны изучаемого языка и родная страна</b> (общие сведения: название, столица, дома, магазины, животный мир, блюда национальной кухни, домашние питомцы, школа, мир увлечений). Литературные персонажи популярных книг моих сверстников (имена героев книг, черты характера). Небольшие произведения детского фольклора на изучаемом иностранном языке (рифмовки, стихи, песни, сказки). Некоторые формы речевого и неречевого этикета стран изучаемого языка в ряде ситуаций общения (в школе, во время совместной игры, за столом в магазине).</p>	Gardens in the UK (Module 1); Food Favourites. (UK, Module 2); Crazy about animals (UK, Module 3); Teddy Bear Shops (UK, Module 4); Beautiful Cornwall (UK, Module 5); The Town Mouse and the Country Mouse (Reader, Modules 1–5); Teddy Bear, Happy Birthday!, Ten Little Puppets Sitting on a Wall

### Коммуникативные умения по видам речевой деятельности

#### **В русле говорения**

##### 1) Диалогическая форма

- Уметь вести:
  - этикетные диалоги в типичных ситуациях бытового, учебно-трудового и межкультурного общения;
  - диалог-расспрос (запрос информации и ответ на него);
  - диалог-побуждение к действию.

##### 2) Монологическая форма

Уметь пользоваться: основными коммуникативными типами речи: описание, сообщение, рассказ, характеристика (персонажей).

#### **В русле аудирования**

Воспринимать на слух и понимать:

- речь учителя и одноклассников в процессе общения на уроке;
- небольшие доступные тексты в аудиозаписи, построенные на изученном языковом материале.

#### **В русле чтения**

Читать:

- вслух небольшие тексты, построенные на изученном языковом материале;
- про себя и понимать тексты, содержащие как изученный языковой материал, так и отдельные новые слова, находить в тексте необходимую информацию (имена персонажей, где происходит действие и т. д.).

#### **В русле письма**

Владеть:

- техникой письма (графикой, каллиграфией, орфографией);
- основами письменной речи: писать с опорой на образец поздравления с праздником, короткое

личное письмо.

### **Языковые средства и навыки пользования ими**

**Графика, каллиграфия, орфография.** Все буквы английского алфавита. Основные буквосочетания. Звуко-буквенные соответствия. Знаки транскрипции. Апостроф. Основные правила чтения и орфографии. Написание наиболее употребительных слов, вошедших в активный словарь.

**Фонетическая сторона речи.** Адекватное произношение и различение на слух всех звуков и звукосочетаний английского языка. Соблюдение норм произношения: долгота и краткость гласных, отсутствие оглушения звонких согласных в конце слога или слова, отсутствие смягчения согласных перед гласными. Дифтонги. Связующий [r] (*there is / there are*). Ударение в слове, фразе. Отсутствие ударения на служебных словах (артикли, союзы, предлоги). Членение предложений на смысловые группы. Ритмико-интонационные особенности повествовательного, побудительного и вопросительного (общий и специальный вопросы) предложений. Интонация перечисления.

**Лексическая сторона речи.** Лексические единицы, обслуживающие ситуации общения в пределах тематики данного курса для двустороннего (рецептивного и продуктивного) усвоения, простейшие устойчивые словосочетания, оценочная лексика и речевые клише как элементы речевого этикета, отражающие культуру англоговорящих стран. Интернациональные слова (например, *music, computer*). Начальное представление о способах словообразования.

**Грамматическая сторона речи.** Основные коммуникативные типы предложений (повествовательное, вопросительное, побудительное). Общий и специальный вопросы. Вопросительные слова: *what, who, when, where, why, how*. Порядок слов в предложении. Утвердительные и отрицательные предложения. Простое предложение с простым глагольным (*He watches TV*), составным именным (*My family is big*) и составным глагольным (*She can jump*) сказуемыми. Побудительные предложения в утвердительной (*Help me, please*) и отрицательной (*Don't run.*~ формах. Безличные предложения в настоящем времени (*It is cold*). Предложения с оборотом *there is / there are*. Простые распространенные предложения. Предложения с однородными членами. Сложносочиненные предложения с союзами *and* и *but*. Сложноподчиненные предложения с союзом *because*.

Видовременные формы Present Simple, Future Simple, Past Simple и Present Continuous. Правильные и неправильные глаголы в Past Simple. Конструкция *be going to* для выражения будущих действий. Неопределенная форма глагола. Глагол-связка *to be*. Вспомогательный глагол *to do*. Структуры в Present Continuous (*I'm / he is / she is wearing ...*). Модальные глаголы *can, may, must, have to*.

Существительные в единственном и во множественном числе (образованные по правилу и исключения) с неопределенным, определенным и нулевым артиклями. Притяжательный падеж существительных.

Прилагательные в положительной степени, сравнительной и превосходной степенях (образованные по правилу и исключения).

Местоимения личные (в именительном и объектном падежах), притяжательные, вопросительные, указательные (*this / these, that / those*), неопределенные (*some, any* - некоторые случаи употребления).

Количественные числительные до 100. Порядковые числительные до 30.

Наиболее употребительные предлоги *in, on, at, into, to, from, of, with*.

### **Социокультурная осведомленность**

В процессе обучения английскому языку в 4 классе учащиеся знакомятся с названиями некоторых стран изучаемого языка, некоторыми литературными персонажами популярных детских книг и мультфильмов, сюжетами некоторых популярных сказок, а также с небольшими произведениями детского фольклора (стихи, песни) на английском языке и элементарными нормами речевого и неречевого поведения, приняты ми в англоязычных странах.

### **Специальные учебные умения**

Младшие школьники овладевают специальными учебными умениями:

- пользоваться двуязычным словарем учебника (в том числе транскрипцией);
- пользоваться справочным материалом, представленным в виде таблиц, схем, правил;
- вести словарь (словарную тетрадь);
- систематизировать слова, например по тематическому принципу;
- пользоваться языковой догадкой, например при опознавании интернационализмов;
- делать обобщения на основе структурно-функциональных схем простого предложения; опознавать грамматические явления, отсутствующие в родном языке, например артикли.

### **Общеучебные умения и универсальные учебные действия**

В процессе изучения курса «Английский язык»

младшие школьники:




совершенствуют приемы работы с текстом, опираясь на умения, приобретенные на уроках родного языка (списывать текст, выписывать отдельные слова и предложения из текста и т.д.); овладевают более разнообразными приемами раскрытия значения слова, используя иллюстрации, контекст;



	Тема урока	
1	Введение. 1a Let's Go! Давайте приступим!	Знакомство
2	My Letters! Мои буквы! Ознакомление с буквами английского алфавита (a-h)	Учить алфавит
3	My Letters! Мои буквы! Ознакомление с буквами английского алфавита (i-q)	Учить алфавит
4	My Letters! Мои буквы! Ознакомление с буквами английского алфавита (r-z)	Учить алфавит
5	Letter Blends! Буквосочетания sh и ch .	Писать буквы
6	Letter Blends! Буквосочетания th и ph .	Писать буквы
7	Big and Small! Английский алфавит! Заглавные и строчные!	Писать
8	Вводный модуль. Hello! Привет! Знакомство с персонажами учебника	Знакомство. учить слова
9	Hello! Привет! Слушаем команды!	Учить новые слова
10	My Family! Моя семья.	Писать, учить новые слова
11	My Family! Моя семья. Мои любимые цвета.	Учить цвета
12	My Home.	Читать, учить слова
13	Where's Chuckles? Где же Чаклз? Комнаты в доме.	Писать слова
14	Where's Chuckles? Где же Чаклз?	Повторение
15	In the Bath!	Учить новые слова
16	In the Bath!	Читать текст
17	Великобритания в фокусе. Сады в Соединённом королевстве. Сады в России.	Читать, учить новые слова
18	Portfolio. Fun at School. Портфолио	Рисовать
19	The Town Mouse and the Country Mouse.	Читать, писать слова
20	Now I know. Теперь я знаю! Давай поиграем!	Читать
21	Тест к модулю 1. (по теме Мой дом)	Контрольная работа
22	Анализ проведенной к.р.	Повторение
23	Yummy Chocolate! Вкусный шоколад!	Читать текст
24	Yummy Chocolate! Вкусный шоколад!	Учить новые слова
25	My Favourite Food! Моя любимая еда!	Учить новые слова
26	My Favourite Food! Моя любимая еда! Формирование навыка чтения слов с буквой "c".	Читать
27	Портфолио. Любимая еда./Великобритания в фокусе.	Читать текст, учить новые слова
28	Now I know! Теперь я знаю! The	Повторение темы
29	Тест к модулю 2. (по теме Мой день рождения!)	Тест по модулю
30	Town Mouse and the Country Mouse. Английская сказка Городская мышка и деревенская.	Читать сказку
31	My Animals!	Учить новые слова
32	My Animals!	Учить новые слова
33	My Animals!	Писать
34	I Can Jump!	Учить правило
35	I Can Jump!	Составить предложения
36	ТУЗ: глагол "can"	Составить предложения
37	At the Circus!	Учить новые слова
38	Великобритания в фокусе. Обожаю животных!	Читать текст, составить предложения
39	The Town Mouse and the Country Mouse. Английская сказка Городская мышка и деревенская.	Читать сказку
40	Now I know! Теперь я знаю!	Повторение
41	Тест к модулю 3. (по теме Мои животные)	Тест по модулю
42	Анализ проведенной к.р.	Анализ контрольной работы
43	My Toys!	Учить новые слова
44	She's got blue eyes! У неё голубые глаза! Тематическая лексика	Читать и учить новые слова
45	She's got blue eyes! У неё голубые глаза!	Читать текст, составить предложения

## Содержание курса

Основное содержание включает в себя

-  предметное содержание речи;
-  речевые умения;
-  языковые знания и умения.

Предметное содержание устной и письменной речи соответствует образовательным и воспитательным целям, а также интересам и возрастным особенностям учащихся. В данной таблице приведено распределение учебных часов по темам с указанием модулей, в которых рассматриваются темы:

№	Содержание	Тема
1	<p><b>Знакомство</b> (с одноклассниками, учителем, персонажами детских произведений: имя, возраст).  <b>Приветствие, прощание</b> (с использованием типичных фраз английского речевого этикета).</p>	Hello!, My Family! (Starter Module)
2	<p><b>Я и моя семья:</b> члены семьи, их имена, возраст, внешность, черты характера, увлечения/ хобби.          Любимая еда.          Семейные праздники: день рождения, Новый год/Рождество.          День матери, Первое апреля, Масленица. Подарки.</p>	She’s got blue eyes! (Module 4); My Birthday! (Module 2); My Holidays!, It’s Windy! (Module 5)
3	<p><b>Мир моих увлечений.</b> Игрушки.          Мои любимые занятия. Виды спорта и спортивные игры. Мои любимые сказки, комиксы.</p>	I Can Jump! (Module 3); My Toys! (Module 4); At the Circus! (Module 3); My Holidays!, A Magic Island! (Module 5)
4	<p><b>Я и мои друзья:</b> имя, возраст, внешность, характер, увлечения/хобби.          Совместные занятия.          Письмо зарубежному другу.          Любимое домашнее животное: имя, возраст, цвет, размер, характер, что умеет делать.</p>	My Animals! (Module 3)
5	<p><b>Мир вокруг меня.</b> Мой дом/квартира/комната: названия комнат, их размер, предметы мебели и интерьера. Природа.          Любимое время года. Погода.</p>	My Home! (Module 1); It’s Windy! (Module 5)
6	<p><b>Страна/страны изучаемого языка и родная страна</b> (общие сведения: название, столица, дома, магазины, животный мир, блюда национальной кухни, домашние питомцы, школа, мир увлечений).          Литературные персонажи популярных книг моих сверстников (имена героев книг, черты характера). Небольшие произведения детского фольклора на изучаемом иностранном языке (рифмовки, стихи, песни, сказки).</p>	Gardens in the UK (Module 1); Food Favourites. (UK, Module 2); Crazy about animals (UK, Module 3); Teddy Bear Shops (UK, Module 4); Beautiful Cornwall (UK, Module 5); The Town Mouse and the Country Mouse (Reader, Modules 1–5); Teddy Bear, Happy Birthday!, Ten Little Puppets Sitting on a Wall

	<p>Некоторые формы речевого и неречевого этикета стран изучаемого языка в ряде ситуаций общения (в школе, во время совместной игры, за столом в магазине).</p>	
--	--	--

## Коммуникативные умения по видам речевой деятельности

### **В русле говорения**

#### 1) Диалогическая форма

- Уметь вести:
  - этикетные диалоги в типичных ситуациях бытового, учебно-трудового и межкультурного общения;
  - диалог-расспрос (запрос информации и ответ на него);
  - диалог-побуждение к действию.

#### 2) Монологическая форма

Уметь пользоваться основными коммуникативными типами речи: описание, сообщение, рассказ, характеристика (персонажей).

### **В русле аудирования**

Воспринимать на слух и понимать:

- речь учителя и одноклассников в процессе общения на уроке;
- небольшие доступные тексты в аудиозаписи, построенные на изученном языковом материале.

### **В русле чтения**

Читать:

- вслух небольшие тексты, построенные на изученном языковом материале;
- про себя и понимать тексты, содержащие как изученный языковой материал, так и отдельные новые слова, находить в тексте необходимую информацию (имена персонажей, где происходит действие и т. д.).

### **В русле письма**

Владеть:

- техникой письма (графикой, каллиграфией, орфографией);
- основами письменной речи: писать с опорой на образец поздравления с праздником, короткое личное письмо.

## Языковые средства и навыки пользования ими

**Графика, каллиграфия, орфография.** Все буквы английского алфавита. Основные буквосочетания. Звуко-буквенные соответствия. Знаки транскрипции. Апостроф. Основные правила чтения и орфографии. Написание наиболее употребительных слов, вошедших в активный словарь.

**Фонетическая сторона речи.** Адекватное произношение и различение на слух всех звуков и звукосочетаний английского языка. Соблюдение норм произношения: долгота и краткость гласных, отсутствие оглушения звонких согласных в конце слога или слова, отсутствие смягчения согласных перед гласными. Дифтонги. Связующий [r] (*there is / there are*). Ударение в слове, фразе. Отсутствие ударения на служебных словах (артикли, союзы, предлоги). Членение предложений на смысловые группы. Ритмико-интонационные особенности повествовательного, побудительного и вопросительного (общий и специальный вопросы) предложений. Интонация перечисления.

**Лексическая сторона речи.** Лексические единицы, обслуживающие ситуации общения в пределах тематики данного курса для двустороннего (рецептивного и продуктивного) усвоения, простейшие устойчивые словосочетания, оценочная лексика и речевые клише как элементы речевого этикета, отражающие культуру англоговорящих стран. Интернациональные слова (например, *music, computer*). Начальное представление о способах словообразования.

**Грамматическая сторона речи.** Основные коммуникативные типы предложений (повествовательное, вопросительное, побудительное). Общий и специальный вопросы. Вопросительные слова: *what, who, when, where, why, how*. Порядок слов в предложении. Утвердительные и отрицательные предложения. Простое предложение с простым глагольным (*He watches TV*), составным именным (*My family is big*) и составным глагольным (*She can jump*) сказуемыми. Побудительные предложения в утвердительной (*Help me, please*) и отрицательной (*Don't run.*~ формах. Безличные предложения в настоящем времени (*It is cold*). Предложения с оборотом *there is / there are*. Простые распространенные предложения. Предложения с однородными членами. Сложносочиненные предложения с

	<b>Тема урока</b>	
--	-------------------	--

союзами *and* и *but*. Сложноподчиненные предложения с союзом *because*.

Видовременные формы Present Simple, Future Simple, Past Simple и Present Continuous. Правильные и неправильные глаголы в Past Simple. Конструкция *be going to* для выражения будущих действий. Неопределенная форма глагола. Глагол-связка *to be*. Вспомогательный глагол *to do*. Структуры в Present Continuous (*I'm / he is / she is wearing ...*). Модальные глаголы *can, may, must, have to*.

Существительные в единственном и во множественном числе (образованные по правилу и исключения) с неопределенным, определенным и нулевым артиклями. Притяжательный падеж существительных.

Прилагательные в положительной степени, сравнительной и превосходной степенях (образованные по правилу и исключения).

Местоимения личные (в именительном и объектном падежах), притяжательные, вопросительные, указательные (*this / these, that / those*), неопределенные (*some, any* - некоторые случаи употребления).







Количественные числительные до 100. Порядковые числительные до 30. Наиболее употребительные предлоги *in, on, at, into, to, from, of, with*.

#### **Социокультурная осведомленность**

В процессе обучения английскому языку в 4 классе учащиеся знакомятся с названиями некоторых стран изучаемого языка, некоторыми литературными персонажами популярных детских книг и мультфильмов, сюжетами некоторых популярных сказок, а также с небольшими произведениями детского фольклора (стихи, песни) на английском языке и элементарными нормами речевого и неречевого поведения, приняты ми в англоязычных странах.

#### **Специальные учебные умения**

Младшие школьники овладевают специальными учебными умениями:

-  пользоваться двуязычным словарем учебника (в том числе транскрипцией);
-  пользоваться справочным материалом, представленным в виде таблиц, схем, правил;
-  вести словарь (словарную тетрадь);
-  систематизировать слова, например по тематическому принципу;
-  пользоваться языковой догадкой, например при опознавании интернационализмов;
-  делать обобщения на основе структурно-функциональных схем простого предложения;

опознавать грамматические явления, отсутствующие в родном языке, например артикли.

#### **Общеучебные умения и универсальные учебные действия**

В процессе изучения курса «Английский язык»

младшие школьники:

- совершенствуют приемы работы с текстом, опираясь на умения, приобретенные на уроках родного языка (списывать текст, выписывать отдельные слова и предложения из текста ит.д.);
- овладевают более разнообразными приемами раскрытия значения слова, используя иллюстрации, контекст;

1	Введение. 1a Let's Go! Давайте приступим!	Знакомство
2	My Letters! Мои буквы! Ознакомление с буквами английского алфавита (a-h)	Учить алфавит
3	My Letters! Мои буквы! Ознакомление с буквами английского алфавита (i-q)	Учить алфавит
4	My Letters! Мои буквы! Ознакомление с буквами английского алфавита (r-z)	Учить алфавит
5	Letter Blends! Буквосочетания sh и ch .	Писать буквы
6	Letter Blends! Буквосочетания th и ph .	Писать буквы
7	Big and Small! Английский алфавит! Заглавные и строчные!	Писать
8	Вводный модуль. Hello! Привет! Знакомство с персонажами учебника	Знакомство. учить слова
9	Hello! Привет! Слушаем команды!	Учить новые слова
10	My Family! Моя семья.	Писать, учить новые слова
11	My Family! Моя семья. Мои любимые цвета.	Учить цвета
12	My Home.	Читать, учить слова
13	Where's Chuckles? Где же Чаклз? Комнаты в доме.	Писать слова
14	Where's Chuckles? Где же Чаклз?	Повторение
15	In the Bath!	Учить новые слова
16	In the Bath!	Читать текст
17	Великобритания в фокусе. Сады в Соединённом королевстве. Сады в России.	Читать, учить новые слова
18	Portfolio. Fun at School. Портфолио	Рисовать
19	The Town Mouse and the Country Mouse.	Читать, писать слова
20	Now I know. Теперь я знаю! Давай поиграем!	Читать
21	Тест к модулю 1. (по теме Мой дом)	Контрольная работа
22	Анализ проведенной к.р.	Повторение
23	Yummy Chocolate! Вкусный шоколад!	Читать текст
24	Yummy Chocolate! Вкусный шоколад!	Учить новые слова
25	My Favourite Food! Моя любимая еда!	Учить новые слова
26	My Favourite Food! Моя любимая еда! Формирование навыка чтения слов с буквой "c".	Читать
27	Портфолио. Любимая еда./Великобритания в фокусе.	Читать текст, учить новые слова
28	Now I know! Теперь я знаю!The	Повторение темы
29	Тест к модулю 2. (по теме Мой день рождения!)	Тест по модулю

9		
3 0	Town Mouse and the Country Mouse. Английская сказка Городская мышка и деревенская.	Читать сказку
3 1	My Animals!	Учить новые слова
3 2	My Animals!	Учить новые слова
3 3	My Animals!	Писать
3 4	I Can Jump!	Учить правило
3 5	I Can Jump!	Составить предложения
3 6	ТУЗ: глагол "can"	Составить предложения
3 7	At the Circus!	Учить новые слова
3 8	Великобритания в фокусе. Обожаю животных!	Читать текст, составить предложения
3 9	The Town Mouse and the Country Mouse. Английская сказка Городская мышка и деревенская.	Читать сказку
4 0	Now I know! Теперь я знаю!	Повторение
4 1	Тест к модулю 3. (по теме Мои животные)	Тест по модулю



4 2	Анализ проведенной к.р.	Анализ контрольной работы
4 3	My Toys!	Учить новые слова
4 4	She's got blue eyes! У неё голубые глаза! Тематическая лексика	Читать и учить новые слова
4 5	She's got blue eyes! У неё голубые глаза!	Читать текст, составить предложения
4 6	Teddy's Wonderful! Замечательный медвежонок!	Читать, писать
4 7	Портфолио \Великобритания в фокусе. Магазины, где продаются плюшевые мишки.	Читать текст, составить предложения
4 8	Now I know! Теперь я знаю...	Повторение темы
4 9	Тест к модулю 4. (по теме Мои игрушки.)	Тест
5 0	Анализ проведенной к.р.	Анализ контрольной работы
5 1	My Holidays!	Учить новые слова
5 2	My Holidays!	Работа по учебнику
5 3	It's windy! Ветрено! Погода и одежда	Учить новые слова, читать
5 4	It's windy! Ветрено! етрено!( ошибкамилами Погода и одежда.	Работа по учебнику
5 5	A Magic island! Волшебный остров!	Читать текст, учить новые слова
5 6	A Magic island! Волшебный остров!	Выполнять упражнения по учебнику
5 7	ТУЗ по лексике.	Учить новые слова
5 8	Портфолио «Планы на летние каникулы».	Повторение
5 9	Великобритания в фокусе. Прекрасный Корнуолл. Каникулы в России.	Читать текст
6 0	The Town Mouse and the Country Mouse	Читать сказку, работа с лексикой
6 1	Now I know! Теперь я знаю!	Повторение темы
6 2	Тест к модулю 5 (по теме Мои каникулы)	Тест
6 3	Работа над ошибками	Работа над ошибками
6 4	Выходная административная к.р.	Административная контрольная работа
6	Анализ проведенной к.р.	Анализ проверочной

5		работы
6 6	Урок чтения Showtime	Читать текст
6 7	Резервный урок	Повторение
6 8	Резервный урок	Повторение

**3 класс**  
**Содержание**

Планируемые результаты изучения курса.....	3
Содержание курса.....	25
Тематическое планирование.....	33

## Пояснительная записка

Рабочая программа по английскому языку разработана для 3-4 классов, в которых в условиях инклюзии обучаются дети с задержкой психического развития, ПМПК рекомендовала обучение по адаптированной образовательной программе для детей с ЗПР (вариант 7.1.), а также, дети со школьными трудностями различного характера, нуждающиеся в специальном сопровождении.

### **Программа учитывает особенности детей с ОВЗ (ЗПР).**

1. Наиболее ярким признаком является незрелость эмоционально-волевой сферы; ребенку очень сложно сделать над собой волевое усилие, заставить себя выполнить что-либо.

2. Поведение детей с задержкой психического развития соответствует более младшему возрасту.

3. Наблюдается значительное отставание в сформированности регуляции и саморегуляции поведения, в результате чего не могут хотя бы относительно долго сосредоточиться на каком-либо одном занятии.

4. Недостаточное развитие восприятия, испытывают трудности при выделении существенных (главных) признаках объектов. Нарушения восприятия выражается в затруднении построения целостного образа. Ребенку может быть сложно узнать известные ему предметы в незнакомом ракурсе. Такая структурность восприятия является причиной недостаточности, ограниченности, знаний об окружающем мире. Также страдает скорость восприятия и ориентировка в пространстве.

5. У детей отмечается недоразвитие эмоционально-волевой сферы, которое проявляется в примитивности эмоций и их неустойчивости (дети легко переходят от смеха к слезам и наоборот);

6. Отставание детей в речевом развитии проявляется в ограниченности словаря, недостаточной сформированности грамматического строя, наличии у многих из них недостатков произношения и звукоразличения, а также в низкой речевой активности. Задержка психического развития нередко сопровождается проблемами речи, связанными с темпом ее развития. Наблюдается системное недоразвитие речи – нарушение ее лексико-грамматической стороны.

7. Логическое мышление у таких детей может быть более сохранным по сравнению с памятью. У детей с ЗПР наблюдается отставание в развитии всех форм мышления; оно обнаруживается в первую очередь во время решения задач на словесно - логическое мышление. К началу школьного обучения дети не владеют в полной мере всеми необходимыми для выполнения школьных заданий интеллектуальными операциями(анализ, синтез, обобщение, сравнение, абстрагирование).

8. С помощью взрослого дети могут выполнять предлагаемые им интеллектуальные задания на близком к норме уровне, хотя и в замедленном темпе. Отмечается характерная для них импульсивность действий, недостаточная выраженность ориентировочного этапа, целенаправленности, низкая продуктивность деятельности.

9. Нарушение внимания: его неустойчивость, сниженная концентрация, повышенная отвлекаемость. Нарушения внимания могут сопровождаться повышенной двигательной и речевой активностью.

10. Особенности памяти: дети значительно лучше запоминают наглядный материал (неречевой), чем вербальный.

11. Задержка психического развития нередко сопровождается проблемами речи, связанными с темпом ее развития. Наблюдается системное недоразвитие речи – нарушение ее лексико-грамматической стороны. Отставание в развитии всех форм мышления обнаруживается, в первую очередь, во время решения задач на словесно - логическое мышление. Кроме того, учащиеся характеризуются ослабленным здоровьем из-за постоянного проявления хронических заболеваний, повышенной утомляемостью.

Программа строит обучение детей с ЗПР на основе принципа коррекционно-развивающей направленности учебно-воспитательного процесса. То есть учебный материал учитывает особенности детей, на каждом уроке включаются задания, обеспечивающие восприятие учебного материала.

В грамматическом оформлении речи часто встречаются ошибки в употреблении грамматических форм слова.

Особую сложность для обучающихся представляют конструкции с придаточными предложениями, что выражается в пропуске, замене союзов, инверсии.

Лексико-грамматические средства языка у обучающихся сформированы неодинаково. С одной стороны, может отмечаться незначительное количество ошибок, которые носят непостоянный характер и сочетаются с возможностью осуществления верного выбора при сравнении правильного и неправильного ответов, с другой – устойчивый характер ошибок, особенно в самостоятельной речи.

Отличительной особенностью является своеобразие связной речи, характеризующееся нарушениями логической последовательности, застреванием на второстепенных деталях, пропусками главных событий, повторами отдельных эпизодов при составлении рассказа на заданную тему, по картинке, по серии сюжетных картин. При рассказывании о событиях из своей жизни, составлении рассказов на свободную тему с элементами творчества используются, в основном, простые малоинформативные предложения

### **Планируемые результаты освоения учебного предмета «Иностранный язык» (английский)**

Федеральный государственный образовательный стандарт начального общего образования устанавливает требования к результатам обучающихся, освоивших программу на трёх уровнях – личностном, метапредметном и предметном.

#### **Личностные результаты**

Вклад предмета «Английский язык» в достижение личностных результатов в процессе обучения в начальных классах может выразиться в следующем:

- в формировании представлений об английском языке как средстве установления взаимопонимания с представителями других народов, представлений о мире как о многоязычном и поликультурном сообществе;

- в формировании уважительного отношения к иному мнению, к культуре других народов;
- в формировании дружелюбного отношения и толерантности к носителям другого языка на основе знакомства с жизнью своих сверстников в англоязычных странах, с детским фольклором, образцами детской художественной литературы;
- в развитии самостоятельности, целеустремленности, эмоционально-нравственной отзывчивости, понимании чувств других людей, соблюдении норм речевого и неречевого этикета;
- в принятии новой для школьника социальной роли обучающегося, в формировании устойчивой мотивации к овладению иностранным языком;
- в развитии навыков сотрудничества с учителем, одноклассниками в разных ситуациях общения в процессе совместной деятельности, в том числе проектной;
- в формировании установки на безопасный, здоровый образ жизни, что достигается через отбор содержания (темы, учебные ситуации)

## **Метапредметные результаты**

### **Ученик научится:**

- принимать задачи учебной и коммуникативной деятельности, в том числе творческого характера, осуществлять поиск решения задачи, например, подбирать адекватные языковые средства в процессе общения на английском языке;
- планировать, выполнять и оценивать свои учебные/коммуникативные действия в соответствии с поставленной задачей и условиями её реализации;
- понимать причины неуспеха учебной деятельности и действовать с опорой на изученное правило/алгоритм с целью достижения успеха;
- использовать знаково-символические средства представления информации для создания моделей изучаемых объектов;
- использовать речевые средства и средства информационных технологий для решения коммуникативных и познавательных задач;
- использовать различные способы поиска информации в соответствии с решаемой коммуникативной/познавательной задачей;
- анализировать, сравнивать, обобщать, классифицировать, группировать по отдельным признакам языковую информацию на уровне звука, буквы, слова, предложения;
- владеть базовыми грамматическими понятиями, отражающими существенные связи и отношения;
- передавать, фиксировать информацию в таблице;
- опираться на языковую догадку в процессе чтения/восприятия на слух текстов на английском языке;
- владеть умениями смыслового чтения текстов разных стилей и жанров в соответствии с целями и коммуникативными задачами (с пониманием основного содержания, с полным пониманием);
- осознанно строить речевое высказывание в соответствии с задачами коммуникации в устной и письменной форме;

- слушать и слышать собеседника, вести диалог, признавать возможность существования различных точек зрения и права каждого иметь свою, договариваться в распределении ролей в процессе совместной деятельности;
- осуществлять взаимный контроль в совместной деятельности, адекватно оценивать собственное поведение и поведение окружающих;
- работать в материальной и информационной среде: комплексно использовать разные компоненты УМК (учебник, рабочую тетрадь, аудиоприложение), обучающую компьютерную программу.

## Предметные результаты

### 3 класс

#### Говорение

Ученик 3-го класса научится:

- осуществлять диалогическое общение на элементарном уровне со взрослыми и сверстниками, в том числе и с носителями иностранного языка, в пределах сфер, тематики и ситуаций общения.
- порождать элементарные связные высказывания о себе и окружающем мире, о прочитанном, увиденном, услышанном, выражая при этом свое отношение;
- приветствовать собеседника, используя языковые средства, адекватные возрасту собеседника и целям общения;
- прощаться после разговора, используя при этом разные речевые клише;
- описывать человека, животное, предмет, картину;
- рассказывать о ком-то, о происшедшем событии.

Ученик 3-го класса получит возможность научиться:

- представляться самому, назвав имя, возраст, место и дату рождения, основное занятие;
- просить о помощи или предложить свою помощь;
- запрашивать необходимую информацию о ком-либо или о чем-либо;
- приглашать к совместной деятельности (например, к игре), используя при этом адекватные средства;
- обмениваться мнениями о прочитанном или увиденном, аргументируя свою точку зрения.

#### Аудирование

Ученик 3-го класса научится:

- понимать и реагировать на устное высказывание партнеров по общению в пределах сфер, тематики и ситуаций общения, обозначенных программой;
- понимать просьбы и указания учителя, сверстников, связанные с учебными и игровыми ситуациями в классе;
- понимать общее содержание учебных и аутентичных текстов (рассказы, стихи, считалки) и реагировать вербально и, преимущественно, невербально на их содержание;
- полностью и точно понимать короткие сообщения, в основном монологического характера, построенные на знакомом учащимся языковом материале.

Ученик 3-го класса получит возможность научиться:

- догадываться о значении некоторых слов по контексту;
- догадываться о значении слов по словообразовательным элементам или по сходству звучания со словами родного языка;
- «обходить» незнакомые слова, не мешающие пониманию основного содержания текста;

- *переспрашивать с целью уточнения содержания с помощью соответствующих клише типа: «Excuse me?» и т.д.*

### **Чтение**

Ученик 3-го класса научится:

- выразительно читать вслух;
- читать про себя с целью:
  - а) понимания основного содержания учебных, а также несложных аутентичных текстов;
  - б) поиска необходимой (интересующей) информации (приемы поискового чтения).

Ученик 3-го класса получит возможность научиться:

- *читать про себя с целью полного и точного понимания содержания учебных и адаптированных аутентичных текстов, построенных на знакомом учащимся языковом материале или содержащих незнакомые слова, о значении которых можно догадаться;*
- *читать вслух текст, построенный на изученном языковом материале, соблюдая правила произношения и соответствующую интонацию.*

### **Письмо**

Ученик 3-го класса научится:

- писать короткое поздравление (с днем рождения, Новым годом, Рождеством) с опорой на образец, выражать пожелание;
- составлять и записывать план прочитанного;
- составлять и записывать рассказ на определенную тему;
- списывать текст, вставляя в него пропущенные слова в соответствии с контекстом;
- самостоятельно и графически правильно выполнять письменные лексические и грамматические упражнения, используя в случае необходимости словарь;
- составлять подписи к картинкам.

Ученик 3-го класса получит возможность научиться:

- *письменно отвечать на вопросы по прочитанному тексту (с опорой на текст);*
- *составлять план устного сообщения в виде ключевых слов, делать выписки их текста;*
- *писать краткое письмо или поздравление зарубежному сверстнику по образцу на доступном уровне и в пределах изученной тематики, используя словарь в случае необходимости.*

### **Языковые средства и навыки оперирования ими**

#### **Графика, каллиграфия, орфография**

Ученик 3-го класса научится:

- воспроизводить графически и каллиграфически корректно все буквы английского алфавита (полупечатное написание букв, буквосочетаний, слов);
- пользоваться английским алфавитом, знать последовательность букв в нем;
- отличать буквы от знаков транскрипции.
- применять основные правила чтения и орфографии (умение их применять при чтении и письме).

Ученик 3-го класса получит возможность научиться:

- *группировать слова в соответствии с изученными правилами чтения;*
- *уточнять написание слова по словарю*

### **Фонетическая сторона речи**

Ученик 3-го класса научится:

- произносить все звуки английского алфавита;
- различать на слух звуки английского и русского алфавита;

Ученик 3-го класса получит возможность научиться:

- *соблюдать интонацию перечисления;*
- *читать изучаемые слова по транскрипции;*
- *грамотно в интонационном отношении оформлять различные типы предложений.*



- адекватное произносить и различать на слух звуки изучаемого иностранного языка, в том числе долгих и кратких гласных, гласных с твердым приступом, звонких и глухих согласных;
- различать оглушение/неоглушение согласных в конце слога или слова, отсутствие смягчения согласных перед гласными; словесное и фразовое ударение, членение предложений на смысловые группы; ритмико-интонационные особенности основных коммуникативных типов предложений (утверждения, вопроса, побуждения).

### **Лексическая сторона речи**

Ученик 3-го класса научится:

- узнавать в письменном и устном тексте изученные лексические единицы, в том числе словосочетания, в пределах тематики;
- употреблять в процессе общения активную лексику в соответствии с коммуникативной задачей;

Ученик 3-го класса получит возможность научиться:

- узнавать простые словообразовательные элементы;
- опираться на языковую догадку в процессе чтения и аудирования (интернациональные и сложные слова).
- узнавать лексические единицы, простейшие устойчивые словосочетания, оценочную лексику и реплики-клише как элементы речевого этикета, отражающие культуру стран изучаемого языка (употребление и распознавание в речи).
- узнавать о способах словообразования (словосложение и аффиксация), о заимствованиях из других языков (интернациональные слова).

### **Грамматическая сторона речи**

Ученик 3-го класса научится:

- употреблять речевые образцы с глаголами to have, to be, модальными и смысловыми глаголами в настоящем времени;
- употреблять правильный порядок слов в предложении;
- употреблять единственное и множественное число;

Ученик 3-го класса получит возможность научиться:

- распознавать в тексте и дифференцировать слова по определенным признакам (существительные, прилагательные, модальные/смысловые глаголы).

## **4 класс**

В процессе овладения познавательным (социокультурным) аспектом выпускник научится:

- находить на карте страны изучаемого языка и континенты;
- узнавать достопримечательности стран изучаемого языка/родной страны;
- понимать особенности британских и американских национальных и семейных праздников и традиций;
- понимать особенности образа жизни зарубежных сверстников;
- узнавать наиболее известных персонажей англоязычной детской литературы и популярные литературные произведения для детей;
- узнавать наиболее популярные в странах изучаемого языка детские телепередачи и их героев, а также анимационные фильмы и их героев.

Выпускник получит возможность:

- сформировать представление о государственной символике стран изучаемого языка;
- сопоставить реалии стран изучаемого языка и родной страны;
- представить реалии своей страны средствами английского языка;

*– познакомиться и выучить наизусть популярные детские песенки и стихотворения.*

В процессе овладения учебным аспектом у учащихся будут развиты коммуникативные умения по видам речевой деятельности.

**В говорении** выпускник научится:

1. вести и поддерживать элементарный диалог: этикетный, диалог-расспрос, диалог-побуждение, диалог – обмен мнениями;
2. кратко описывать и характеризовать предмет, картинку, персонаж;
3. рассказывать о себе, своей семье, друге, школе, родном крае, стране и т. п. (в пределах тематики начальной школы).

Выпускник получит возможность научиться:

1. воспроизводить наизусть небольшие произведения детского фольклора: рифмовки, стихотворения, песни;
2. кратко передавать содержание прочитанного/услышанного текста;
3. выражать отношение к прочитанному/услышанному.

**В аудировании** выпускник научится:

- понимать на слух:
  - речь учителя во время ведения урока;
  - связные высказывания учителя, построенные на знакомом материале и/или содержащие некоторые незнакомые слова;
  - высказывания одноклассников;
  - небольшие тексты и сообщения, построенные на изученном речевом материале, как при непосредственном общении, так и при восприятии аудиозаписи;
  - содержание текста на уровне значения (уметь отвечать на вопросы по содержанию текста);
- понимать основную информацию услышанного;
- извлекать конкретную информацию из услышанного;
- понимать детали текста;
- вербально или невербально реагировать на услышанное;

Выпускник получит возможность научиться:

- *понимать на слух разные типы текста, соответствующие возрасту и интересам учащихся (краткие диалоги, описания, детские стихотворения и рифмовки, песни, загадки) – время звучания до 1 минуты;*
- *использовать контекстуальную или языковую догадку;*
- *не обращать внимания на незнакомые слова, не мешающие понимать основное содержание текста.*

**В чтении** выпускник овладеет техникой чтения, то есть научится читать:

- по транскрипции;
- с помощью (изученных) правил чтения и с правильным словесным ударением;
- редуцированные формы вспомогательных глаголов, используемые для образования изучаемых видовременных форм;
- редуцированные отрицательные формы модальных глаголов;
- написанное цифрами время, количественные и порядковые числительные и даты;
- с правильным логическим и фразовым ударением простые нераспространённые предложения;
- основные коммуникативные типы предложений (повествовательное, вопросительное, побудительное, восклицательное);
- с определённой скоростью, обеспечивающей понимание читаемого.

Выпускник овладеет умением читать, то есть научится:

- читать небольшие тексты различных типов, применяя разные стратегии, обеспечивающие понимание основной идеи текста, полное понимание текста и понимание необходимой (запрашиваемой) информации;

- читать и понимать содержание текста на уровне значения, то есть сумеет на основе понимания связи между членами простых предложений ответить на вопросы по содержанию текста;
- определять значения незнакомых слов по:
  - знакомым словообразовательным элементам (приставки, суффиксы) и по известным составляющим элементам сложных слов;
  - аналогии с родным языком;
  - конверсии;
  - контексту;
  - иллюстративной наглядности;
    - пользоваться справочными материалами (англо-русским словарём, лингвострановедческим справочником) с применением знаний алфавита и транскрипции.

Выпускник получит возможность научиться:

- читать и понимать тексты, написанные разными типами шрифтов;
- читать с соответствующим ритмико-интонационным оформлением простые распространённые предложения с однородными членами;
- понимать внутреннюю организацию текста и определять:
  - главную идею текста и предложения, подчинённые главному предложению;
  - хронологический/логический порядок предложений;
  - причинно-следственные и другие смысловые связи текста с помощью лексических и грамматических средств;
- читать и понимать содержание текста на уровне смысла, а также:
  - делать выводы из прочитанного;
  - выражать собственное мнение по поводу прочитанного;
  - выражать суждение относительно поступков героев;
  - соотносить события в тексте с личным опытом.

**В письме** выпускник научится:

- правильно списывать;
- выполнять лексико-грамматические упражнения;
- делать записи (выписки из текста);
- делать подписи к рисункам;
- отвечать письменно на вопросы;
- писать открытки-поздравления с праздником и днём рождения (объём 15–20 слов);
- писать личные письма в рамках изучаемой тематики (объём 30–40 слов) с опорой на образец.

Выпускник получит возможность научиться:

- писать русские имена и фамилии по-английски;
- писать записки друзьям;
- составлять правила поведения/инструкции;
- заполнять анкеты (имя, фамилия, возраст, хобби), сообщать краткие сведения о себе;
- в личных письмах запрашивать интересующую информацию;
- писать короткие сообщения (в рамках изучаемой тематики) с опорой на план/ключевые слова (объём 50–60 слов);
- правильно оформлять конверт (с опорой на образец).

**Языковые средства и навыки пользования ими**

**Графика, каллиграфия и орфография**

Выпускник научится:

- распознавать слова, написанные разными шрифтами;
- отличать буквы от транскрипционных знаков;
- читать слова по транскрипции;

- пользоваться английским алфавитом;
- писать все буквы английского алфавита и основные буквосочетания (полупечатным шрифтом);
- сравнивать и анализировать буквы/буквосочетания и соответствующие транскрипционные знаки;
- писать красиво (овладеет навыками английской каллиграфии);
- писать правильно (овладеет основными правилами орфографии).

*Выпускник получит возможность научиться:*

- *писать транскрипционные знаки;*
- *группировать слова в соответствии с изученными правилами чтения;*
- *использовать словарь для уточнения написания слова.*

### **Фонетическая сторона речи**

*Выпускник научится:*

- различать на слух и адекватно произносить все звуки английского языка;
- соблюдать нормы произношения звуков английского языка в чтении вслух и устной речи (долгота и краткость гласных, отсутствие оглушения звонких согласных в конце слов, отсутствие смягчения согласных перед гласными);
- соблюдать правильное ударение в изолированном слове, фразе;
- понимать и использовать логическое ударение во фразе, предложении;
- различать коммуникативный тип предложения по его интонации;
- правильно произносить предложения с точки зрения их ритмико-интонационных особенностей: повествовательное (утвердительное и отрицательное), вопросительное (общий и специальный вопрос), побудительное, восклицательное предложения.

*Выпускник получит возможность научиться:*

- *распознавать случаи использования связующего “r” и использовать их в речи;*
- *правильно произносить предложения с однородными членами (соблюдая интонацию перечисления);*
- *соблюдать правило отсутствия ударения на служебных словах.*

### **Лексическая сторона речи**

*Выпускник научится:*

- понимать значение лексических единиц в письменном и устном тексте в пределах тематики начальной школы;
- использовать в речи лексические единицы, обслуживающие ситуации общения в пределах тематики начальной школы в соответствии с коммуникативной задачей.

*Выпускник получит возможность научиться:*

- *распознавать имена собственные и нарицательные;*
- *распознавать части речи по определённым признакам;*
- *понимать значение лексических единиц по словообразовательным элементам (суффиксам и приставкам);*
- *использовать правила словообразования;*
- *догадываться о значении незнакомых слов, используя различные виды догадки (по аналогии с родным языком, словообразовательным элементам т.д.).*

### **Грамматическая сторона речи**

*Выпускник научится:*

■ *понимать и употреблять в речи изученные существительные с определённым/неопределённым/нулевым артиклем, прилагательные в положительной,*

сравнительной и превосходной степенях, количественные (до 100) и порядковые (до 30)

числительные, личные, притяжательные и вопросительные местоимения, глагол *have got*, глагол-связку *to be*, модальные глаголы *can, may, must, should*, видо-временные формы *Present/Past/Future Simple, Present Perfect, Present Progressive*, конструкцию *to be going to* для выражения будущих действий, наречия времени, места и образа действия, наиболее употребительные предлоги для выражения временных и пространственных отношений;

■ понимать и употреблять в речи основные коммуникативные типы предложений, безличные предложения, предложения с оборотом *there is/there are*, побудительные предложения в утвердительной и отрицательной формах;  
Выпускник получит возможность научиться:

- *понимать и использовать в наиболее распространённых случаях неопределённый, определённый и нулевой артикли;*
- *понимать и использовать в речи указательные (this, that, these, those), неопределённые (some, any) местоимения;*
- *понимать и использовать в речи множественное число существительных, образованных не по правилам;*
- *понимать и использовать в речи сложносочинённые предложения с союзами and и but;*
- *понимать и использовать в речи сложноподчинённые предложения с союзом because;*
- *дифференцировать слова по определённым признакам (существительные, прилагательные, модальные/смысловые/вспомогательные глаголы);*
- *приобрести начальные лингвистические представления о системе и структуре английского языка, необходимые для овладения речевыми навыками и основами речевых умений.*

## Цели учебного курса

Предлагаемый начальный курс английского языка имеет **цель:** комплексное решение задач, стоящих перед предметом «иностранный язык», а именно **формирование иноязычной коммуникативной компетенции учащихся, понимаемой как их способность и готовность общаться на английском языке в пределах, определенных компонентом ФГОС по иностранным языкам и примерной программой.**

Эта цель подразумевает решение следующих **задач:**

- развитие коммуникативных умений учащихся в говорении, чтении, понимании на слух и письме на английском языке;
- развитие и образование учащихся средствами английского языка, а именно: а) осознание ими явлений действительности, происходящих в англоговорящих странах, через знания о культуре, истории и традициях этих стран;
- б) осознание роли родного языка и родной культуры в сравнении с культурой других народов;
- в) понимание важности изучения английского языка как средства достижения взаимопонимания между людьми;
- г) развитие их познавательных способностей, интереса к учению.

## Место предмета «иностранный язык» в базисном учебном плане

Федеральный базисный учебный план для образовательных учреждений Российской Федерации отводит 204 часа для обязательного изучения иностранного языка на этапе

начального общего образования, в том числе в каждом классе 68 часов из расчёта 2-х учебных часов в неделю.

Рабочая программа рассчитана на 68 учебных часов в каждом классе. При этом в ней предусмотрен резерв свободного учебного времени для реализации авторских подходов, использования разнообразных форм организации учебного процесса, внедрения современных методов обучения и педагогических технологий.

Учет **межпредметных связей** осуществляется за счет возможности использования включенных в перечень печатных пособий (тематических картинок, портретов, карт) как на уроках иностранного языка, так и на уроках родного языка и литературы. В своей работе учитель опирается на знание грамматики русского языка, произведений зарубежных авторов, умение совершать вычислительные действия, умение петь и рисовать.

### Тематическое планирование 3 класс

№	Тема урока	
1	Вводный урок. Знакомство.	Учиться знакомиться
2	Анкета ученика.	Учить слова, читать
3	Имя, возраст, умения.	Учиться рассказывать о себе
4	Еда: любимые блюда.	Учить новые слова
5	Приём и угощение гостей.	Читать текст
6	Разговор за праздничным столом.	Читать текст
7	Что любят есть мои друзья?	Учить новые слова
8	Описание внешности и характера героев.	Работа по учебнику
9	Любимый завтрак. Контроль аудирования.	Читать текст, работа по тексту
10	Настоящее время. Закрепление его в речи.	Составить предложения
11	Друзья и описание их внешности.	Учить новые слова
12	Мой любимый друг.	Работа по учебнику
13	Дни недели. Контроль говорения.	Контрольная работа
14	Любимое животное.	Учить новые слова, читать текст



15	Контроль лексико-грамматических навыков и чтения	Составить предложения
16	Урок защиты проектов. Проект "Menu".	Учить новые слова
17	Распорядок дня. Контроль чтения.	Читать
18	Здоровье. Активизация лексики.	Учить новые слова
19	Модальный глагол must.	Учить правила, составить предложения
20	Мои друзья и я.	Учить новые слова
21	Домашний любимец. Счёт до 20.	Учить считать
22	Мои увлечения.	Составить предложения, читать
23	Счёт до 100.	Учить цифры
24	Английские праздники: Рождество, Новый год.	Работать с текстом
25	По дороге в школу. Промежуточный контроль.	Контрольная работа
26	Рождество и подарки.	Учить новые слова
27	Повторение пройденного материала по теме «Английские праздники».	Повторение
28	Повторение пройденного материала по разделу «Happy Green Lessons».	Повторение
29	Выполнение лексико-грамматических упражнений в рабочей тетради.	Работать по рабочей тетради, выполнить задания
30	Контроль лексико-грамматических навыков и чтения	Контрольная работа
31	Защита проекта «A Happy New Year! Merry Christmas!»	Учить новые слова
32	Мои друзья.	Составить предложения
33	Мир моих увлечений. Контроль говорения.	Читать, составить предложения
34	Времена года. Активизация ЛЕ.	Работать с текстом
35	Занятия по временам года. Контроль чтения.	Читать

36	Месяцы и дни недели.	Учить новые слова
37	Дни рождения.	Учить слова, составить предложения
38	Дни рождения друзей и членов семьи.	Работать по учебника, выполнить упражнения
39	Подарок для друга.	Учить новые слова
40	Празднование дня рождения.	Читать текст
41	Почта.	Читать, написать письмо
42	Письмо зарубежному другу. Контроль аудирования.	Контрольная работа
43	Великобритания – родина английского языка.	Читать
44	Притяжательный падеж существительных.	Учить правило составить предложения
45	Письма друзей.	Читать
46	Викторина в лесной школе.	Составить диалог
47	Участие в викторине.	Говорение, работа с лексикой
48	Мой любимый праздник.	Читать текст
49	Выполнение лексико-грамматических упражнений в рабочей тетради.	Работать по рабочей тетради, выполнить упражнения
50	Урок повторения и обобщения пройденного материала по разделу «Speaking about new friends».	Говорение
51	Контроль лексико-грамматических навыков и чтения	Контрольная работа
52	Урок защиты проекта «Happy Birthday to You!».	Читать
53	Внешность. Части тела.	Учить новые слова
54	Описание внешности друзей.	Написать рассказ
55	Описание внешности любимого героя.	Говорение, составить

		предложения
--	--	-------------

56	Распорядок дня.	Учить новые слова
57	Мой день. Контроль говорения.	Говорение
58	Здоровый образ жизни.	Учить новые слова, составить рассказ
59	Бюро находок.	Учить новые слова, составить рассказ
60	Рекомендации по режиму дня.	Учить новые слова
61	Животные фермы.	Написать рассказ, чтение
62	Умения и способности. Контроль чтения.	Контрольная работа
63	Множественное число существительных. Слова исключения.	Учить правила
64	Повторение и обобщение материала по разделу «Telling stories and writing letters to your friend». Контроль аудирования.	Повторение, повторение, говорение
65	Активизация ранее изученного материала. Чтение и работа над текстом «Ufo and his friends».	Работа с текстом
66	Итоговая контрольная работа.	Итоговая контрольная работа
67	Урок защиты проекта «Письмо».	Написать письмо
68	Повторение	Повторение

### Тематическое планирование

#### 4- класс

	Тема урока	
1	Занятия в разное время года.	Повторение, учить новые слова
2	Сказка «Две утки и лягушка».	Читать рассказ, работать с текстом
3	Любимое время года. Погода.	Учить новые слова



4	Погода.	Учить новые слова
5	Сказка «Любимое время года осла».	Читать, составить предложения
6	Прогноз погоды	Учить слова, работать с текстом
7	Контрольная работа № 1	Контрольная работа
8	Выходной день: пикник	Составить рассказ
9	Что в твоей комнате?	Учить новые слова, составить предложения
1 0	Мой дом	Учить новые слова
1 1	Сказка «Большой секрет	Читать сказку
1 2	Моя комната"	Составить диалог, учить новые слова
1 3	Сказка «Большой секрет».	Читать сказку
1 4	Моя комната	Составить диалго
1 5	Моя квартира	Учить новые слова
1 6	Контрольная работа № 2	Контрольная работа
1 7	Проект «Каникулы в волшебной стране».	Учить новые слова
1 8	Жизнь в городе и в селе.	Новые слова, составить диалог
1 9	"Жизнь в городе и в селе.	Написать рассказ
2 0	Жизнь в городе и в селе. "	Учить новые слова
2 1	Погода в разных городах мира.	Читать текст
2 2	Город и село	Работать с текстом
2 3	Город и село..	Учить новые слова
2 4	Сказка «Зеленый сад».	Читать сказку
2 5	Контрольная работа № 3.	Контрольная работа
2 6	Как люди и животные помогают друг другу.	Учить новые слова
2 7	Забавные истории	Читать текст,



		выполняют упражнения
28	Прошлым летом	Составить предложения
29	Прошлым летом..	Учить новые слова
30	Мир моих фантазий	Работа с текстом
31	Мир моих фантазий.	Работа с текстом
32	Мир моих фантазий..	Учит новые слова
33	Мир моих фантазий...	Составить предложения
34	Контрольная работа № 4	Контрольная работа
35	Проект «Давайте напишем сказку!».	Писать рассказ
36	История о том, как Санта-Клаус готовился к Рождеству и Новому году	Учить новые слова
37	Краткие формы вспомогательных глаголов	Учить правила, составить предложения
38	Семья Уилсон	Читать текст
39	Выходные в кругу семьи	Учить новые слова
40	Выходные в кругу семьи.	Составить предложения
41	Выходные в кругу семьи...	Работать с учебником
42	Помощь родителям по дому.	Учить новые слова
43	Помощь родителям по дому. .	Составить предложения
44	Сказка «Я не хочу	Читать
45	Телефонный разговор	Составить диалог
46	Контрольная работа № 5	Контрольная работа
47	Сказка «Почему кошки умываются после еды».	Читать сказку
		Составить



4 8	Поведение в семье и гостях	предложен ия
--------	----------------------------	-----------------

4 9	В кругу семьи.	Читать текст
5 0	Счастливый слоненок	Читать рассказ
5 1	В магазине одежды	Учить новые слова
5 2	Вежливый телефонный разговор.	Составить телефон
5 3	Сказка «Слоненок и его новая одежда».	Читать сказку
5 4	Контрольная работа № 6	Контрольная работа
5 5	Проект «Журнал мод для телезвезд».	Составить диалог
5 6	Правила поведения в школе	Читать, работа с текстом
5 7	Что ты любишь делать в школе	Составить предложен ия
5 8	Школьные принадлежности.	Учить новые слова
5 9	Учебные предметы Моя классная комната	Учить слова, составить предложен ия
6 0	Занятия в школе	Составить предложен ия
6 1	Школьные предметы	Читать, работа с тестом
6 2	Школьная история «Самое лучшее время для яблок».	Составить диалог
6 3	Школьные предметы..	Повторение темы
6 4	Школьные предметы.	Написать рассказ
6 5	Сказка «Король и сыр».	Читать
6 6	Контроль навыков письма	Контрольная работа
6 7	Итоговая контрольная работа.	Итоговая контрольная работа
6 8	Проект «Диплом».	Самостоятельн ая работа

## **Критерии и нормы оценки знаний и умений**

## **Итоговая оценка достижения планируемых результатов**

### **Личностные результаты выпускников на ступени начального общего образования**

в полном соответствии с требованиями Стандарта **не подлежат итоговой оценке**, т.к. оценка личностных результатов учащихся отражает эффективность воспитательной и образовательной деятельности школы. Тем не менее, наблюдения учителем ведутся, коррективы вносятся, листы наблюдений вкладываются в портфолио каждого ребёнка.

### **Оценка метапредметных результатов**

Оценка *метапредметных результатов* предполагает оценку универсальных учебных действий учащихся (регулятивных, коммуникативных, познавательных), т. е. таких

умственных действий обучающихся, которые направлены на анализ своей познавательной деятельности и управление ею. К ним относятся:

#### **Регулятивные:**

1. способность обучающегося принимать и сохранять учебную цель и задачи; самостоятельно преобразовывать практическую задачу в познавательную; умение планировать собственную деятельность в соответствии с поставленной задачей и условиями её реализации и искать средства её осуществления; умение контролировать и оценивать свои действия, вносить коррективы в их выполнение на основе оценки и учёта характера ошибок, проявлять инициативу и самостоятельность в обучении.

#### **Познавательные:**

1. умение осуществлять информационный поиск, сбор и выделение существенной информации из различных информационных источников;

2. умение использовать знаково-символические средства для создания моделей изучаемых объектов и процессов, схем решения учебно-познавательных и практических задач;

3. способность к осуществлению логических операций сравнения, анализа, обобщения, классификации по родовидовым признакам, установлению аналогий, отнесению к известным понятиям.

#### **Коммуникативные:**

4. умение сотрудничать с педагогом и сверстниками при решении учебных проблем, принимать на себя ответственность за результаты своих действий.

Достижение метапредметных результатов (регулятивных, коммуникативных и познавательных) оценивается листами наблюдений 1 раз в четверть.

**Основное содержание оценки метапредметных результатов** на ступени начального общего образования строится вокруг умения учиться. Оценка метапредметных результатов проводится в ходе различных процедур таких, как решение задач творческого и поискового характера, учебное проектирование, итоговые проверочные работы, мониторинг сформированности основных учебных умений.

**Оценка достижения предметных результатов** проводится, как в ходе текущего и промежуточного оценивания (внутренний контроль), так и в ходе выполнения итоговых проверочных работ (внешний контроль). Результаты накопленной оценки, полученной в ходе текущего и промежуточного оценивания, фиксируются, в форме портфеля достижений и учитываются при определении итоговой оценки.

Итак, итоговая оценка проводится в соответствии с планируемыми результатами, представленными в блоке « Ученик научится» ко всем разделам программы по английскому языку в начальной школе:

- коммуникативные умения: говорение, аудирование, чтение (вслух и про себя) и письмо;
- языковые средства и навыки оперирования ими: графика, каллиграфия, орфография, орфография; фонетическая, лексическая, грамматическая сторона речи.

**Итоговая оценка = накопленная оценка + оценка за выполнение итоговой работы.**

**Накопленная оценка (портфолио)** состоит из работ детей (проект, сочинения, творческая работа, презентация) и накопительных оценок по всем видам деятельности по предмету.

**Портфель достижений** — это не только современная эффективная форма оценивания, но и действенное средство для решения ряда важных педагогических задач, позволяющее:

- поддерживать высокую учебную мотивацию обучающихся;
- поощрять их активность и самостоятельность, расширять возможности обучения и самообучения;
- развивать навыки рефлексивной и оценочной деятельности;

### **Критерии итоговой оценки**

**Оценка «отлично» ( отметка «5»)** – достигнут базовый уровень достижений+ высокий уровень накопительной оценки.

**Оценка «хорошо» ( отметка «4»)** – достигнут базовый уровень достижений +уровень накопительной оценки, соответствующий отметки «хорошо».

**Оценка « удовлетворительно» (отметка «3»или «зачтено»)** - достигнут базовый уровень.

**Оценка «неудовлетворительно» (отметка «2»)-**пониженный уровень базовых достижений

**Оценка «плохо» (отметка «1»)** – низкий уровень базовых достижений.

**Пониженный уровень** достижений свидетельствует об отсутствии систематической

базовой подготовки, о том, что обучающимися не освоено даже и половины планируемых результатов, что имеются значительные пробелы в знаниях, дальнейшее обучение затруднено.

**Низкий уровень** освоения планируемых результатов свидетельствует о наличии только отдельных фрагментарных знаний по предмету, дальнейшее обучение практически невозможно.

**Инструментарий для оценивания результатов.**

**Чтение с пониманием основного содержания прочитанного (ознакомительное)**

**Оценка «5»** ставится учащемуся, если он понял основное содержание оригинального текста<sup>1</sup>, может выделить основную мысль, определить основные факты, умеет догадываться о значении незнакомых слов из контекста, либо по словообразовательным элементам, либо по сходству с родным языком. Скорость чтения иноязычного текста может быть несколько замедленной по сравнению с той, с которой ученик читает на родном языке. Заметим, что скорость чтения на родном языке у учащихся разная.

**Оценка «4»** ставится ученику, если он понял основное содержание оригинального текста, может выделить основную мысль, определить отдельные факты. Однако у него недостаточно развита языковая догадка, и он затрудняется в понимании некоторых незнакомых слов, он вынужден чаще обращаться к словарю, а темп чтения более замедленен.

**Оценка «3»** ставится школьнику, который не совсем точно понял основное содержание прочитанного, умеет выделить в тексте только небольшое количество фактов, совсем не развита языковая догадка.

**Оценка «2»** выставляется ученику в том случае, если он не понял текст или понял содержание текста неправильно, не ориентируется в тексте при поиске определенных фактов, не умеет семантизировать незнакомую лексику.

### **Аудирование**

Основной речевой задачей при понимании звучащих текстов на слух является извлечение основной или заданной ученику информации.

**Оценка «5»** ставится ученику, который понял основные факты, сумел выделить отдельную, значимую для себя информацию (например, из прогноза погоды, объявления, программы радио и телепередач), догадался о значении части незнакомых слов по контексту, сумел использовать информацию для решения поставленной задачи (например найти ту или иную радиопередачу).

**Оценка «4»** ставится ученику, который понял не все основные факты. При решении коммуникативной задачи он использовал только 2/3 информации.

**Оценка «3»** свидетельствует, что ученик понял только 50 % текста. Отдельные факты понял неправильно. Не сумел полностью решить поставленную перед ним коммуникативную задачу.

**Оценка «2»** ставится, если ученик понял менее 50 % текста и выделил из него менее половины основных фактов. Он не смог решить поставленную перед ним речевую задачу.

### **Устная речевая Монологическая форма**

Отметка	Характеристика ответа
5	Учащийся логично строит монологическое высказывание в соответствии с коммуникативной задачей, сформулированной в задании. Лексические единицы и грамматические структуры используются уместно. Ошибки практически отсутствуют. Речь понятна: практически все звуки произносятся правильно, соблюдается правильная интонация. Объем высказывания не менее 6 фраз.
4	Учащийся логично строит монологическое высказывание в соответствии с коммуникативной задачей, сформулированной в задании. Лексические

	единицы и грамматические структуры соответствуют поставленной коммуникативной задаче. Учащийся допускает отдельные лексические или грамматические ошибки, которые не препятствуют пониманию его речи. Речь понятна, учащийся не допускает фонематических ошибок. Объем высказывания не менее 6 фраз.
3	Учащийся логично строит монологическое высказывание в соответствии с коммуникативной задачей, сформулированной в задании. Но высказывание не всегда логично, имеются повторы. Допускаются лексические и грамматические ошибки, которые затрудняют понимание. Речь в целом понятна, учащийся в основном соблюдает правильную интонацию. Объем высказывания - менее 6 фраз.
2	Коммуникативная задача не выполнена. Допускаются многочисленные лексические и грамматические ошибки, которые затрудняют понимание. Большое количество фонематических ошибок.

### Диалогическая форма

Отметка	Характеристика ответа
5	Учащийся логично строит диалогическое общение в соответствии с коммуникативной задачей; демонстрирует умения речевого взаимодействия с партнёром: способен начать, поддержать и закончить разговор. Лексические единицы и грамматические структуры соответствуют поставленной коммуникативной задаче. Ошибки практически отсутствуют. Речь понятна: практически все звуки произносятся правильно, соблюдается правильная интонация. Объем высказывания не менее 3-5 реплик с каждой стороны.
4	Учащийся логично строит диалогическое общение в соответствии с коммуникативной задачей. Учащийся в целом демонстрирует умения речевого взаимодействия с партнёром: способен начать, поддержать и закончить разговор. Используемый словарный запас и грамматические структуры соответствуют поставленной коммуникативной задаче. Могут допускаться некоторые лексико-грамматические ошибки, не препятствующие пониманию. Речь понятна: практически все звуки произносятся правильно, в основном соблюдается правильная интонация. Объем высказывания не менее 3-5 реплик с каждой стороны.
3	Учащийся логично строит диалогическое общение в соответствии с коммуникативной задачей. Однако учащийся не стремится поддерживать беседу. Используемые лексические единицы и грамматические структуры соответствуют поставленной коммуникативной задаче. Фонематические, лексические и грамматические ошибки не затрудняют общение. Но встречаются нарушения в использовании лексики. Допускаются отдельные грубые грамматические ошибки. Объем высказывания - менее 3-5 реплик с каждой стороны.

2	Коммуникативная задача не выполнена. Учащийся не умеет строить диалогическое общение, не может поддержать беседу. Используется крайне ограниченный словарный запас, допускаются многочисленные лексические и грамматические ошибки, которые затрудняют понимание. Большое количество фонематических ошибок.
---	---



## **Контроль и оценка деятельности учащихся**

В УМК “EnjoyEnglish” учебный материал структурирован по учебным четвертям. В конце каждой четверти (кроме 1 четверти 2 класса) предусмотрено выполнение проверочных заданий из раздела “Progress check”, которые позволяют оценить коммуникативные умения младших школьников в аудировании, чтении, письме и устной речи, убедиться в том, что основной языковой и речевой материал ими усвоен. Контроль прежде всего направлен на выявление достижений школьников. Все задания построены на изученном материале, а предлагаемый формат проверочных заданий и процедура их выполнения знакомы и понятны учащимся.

### **Итоговый контроль**

Проверка коммуникативных умений в *аудировании и чтении* осуществляется с помощью заданий на выбор ответа. Использование заданий, не требующих развернутого ответа, снимает дополнительные трудности, связанные с правильным лексико-грамматическим оформлением высказывания младшими школьниками, экономит время выполнения работы.

Наиболее объективное представление о сформированности умения читать вслух может дать чтение текста с элементами диалога. Умение учащегося *читать вслух* можно оценить по следующим параметрам:

- правильное произношение читаемых слов;
- темп чтения (оценивается исходя из индивидуальных особенностей ребёнка: на английском языке он может читать несколько медленнее, чем на родном);
- соблюдение ударения и смысловой паузации;
- соблюдение правильной интонации;
- понимание прочитанного (ученику можно задать вопрос, ответ на который позволит оценить его понимание прочитанного).

Все перечисленные параметры одинаково важны и определяют оценку ребёнка в целом.

Для проверки *лексических и грамматических навыков* используются как задания с выбором ответа (на уровне словосочетания и предложения), так и задания на восстановление пропущенных слов в связном тексте (клоуз- процедура).

Чтобы оценить умения учащихся в *устной речи*, им предлагается высказаться в связи с заданной ситуацией общения, которая знакома детям, а также побеседовать с партнёром (или учителем), разыграв диалог этикетного характера или проведя диалог-расспрос в соответствии с заданной ситуацией, например: рассказать о понравившемся артисте нашего театра, или убедить родителей купить домашнее животное, рассказав о нём как можно больше, или разыграть с одноклассником знакомство в международном лагере отдыха.

Проверочные задания даны в учебнике и продублированы в рабочей тетради для того, чтобы учащиеся могли выполнить задания письменно. Предполагается, что ученики сначала выполняют письменную часть проверочной работы:

- дважды слушают аудиотекст, стараясь понять его основное содержание, опираясь на иллюстрацию, затем выполняют задание;
- читают про себя короткий текст, построенный на изученном языковом материале, и выполняют задания, позволяющие оценить понимание прочитанного;
- выполняют задания, нацеленные на проверку лексико-грамматических навыков.

После того как ученики выполнили письменную часть работы, они беседуют с

учителем, рассказывая о себе и своих друзьях, описывают любимых животных, разыгрывают диалоги и т. д.